

# Visible Body

 **Università  
di Genova**



Enrico Pardini - Ovid Training Department  
5 febbraio 2025





 **Wolters Kluwer**

# Informazioni su Visible Body

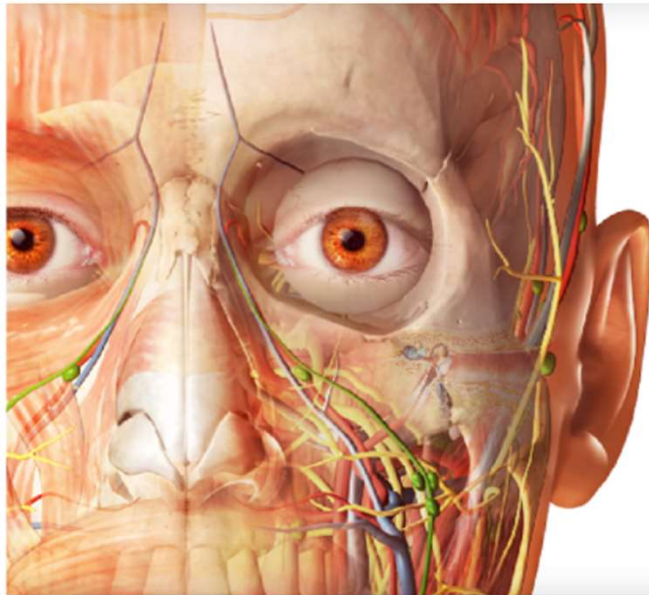
- **Fondato nel 1996**, Visible Body è curato da Argosy Publishing
- **Fornitore leader** nei modelli di anatomia 3D
- **L'applicazione N.1** in anatomia umana su iTunes Store
- Comprende una suite di **8 diversi moduli**, ognuno incentrato su una o più aree del corpo umano.
- I contenuti sono elaborati da un team di esperti che appartengono alla **Association of Medical Illustrators**.
- Fornisce una conoscenza completa dell'anatomia e della fisiologia umana di base, che risponde ai canoni dell'**Human Anatomy & Physiology Society** (HAPS)
- La suite di 8 diversi moduli in 3D servono per **l'insegnamento e la pratica clinica**.



# 8 diversi moduli di Visible Body

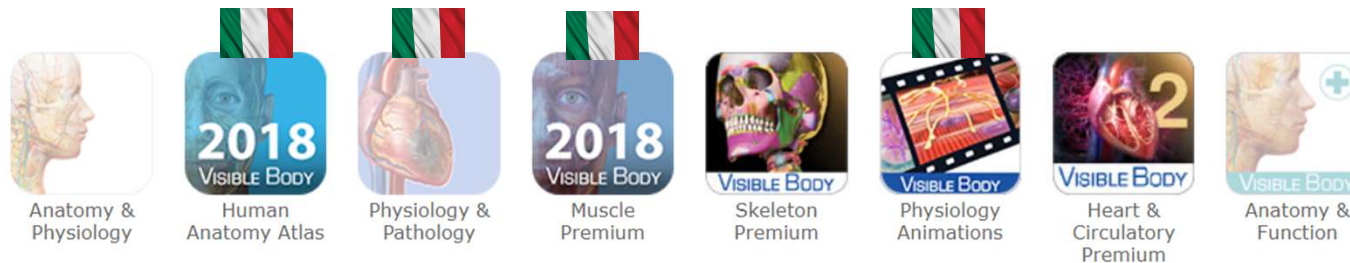
-  1. **Human Anatomy Atlas**: oltre 6000 strutture anatomiche relative all'anatomia regionale e sistemica; core product della serie.
-  2. **Muscle Premium**: atlante 3D comprendente oltre 600 muscoli, 200 ossa, centinaia di nervi periferici e legamenti.
3. **Skeleton Premium**: modelli e animazioni 3D di ossa, legamenti e articolazioni del corpo umano.
4. **Heart & Circulatory Premium**: anatomia e fisiologia del sistema circolatorio, oltre 600 strutture del cuore e dell'anatomia vascolare.
-  5. **Physiology & Pathology** : Una guida interattiva ai processi di base e alle malattie comuni del corpo umano.
6. **Anatomy & Physiology**: 50 moduli, oltre 500 modelli in 3D, animazioni e illustrazioni che forniscono i contenuti equivalenti ad un corso tradizionale biennale di anatomia e fisiologia.
-  7. **Physiology Animations**: raccolta di animazioni, video e illustrazioni dei processi fisiologici fondamentali.
8. **Anatomy & Function**: animazioni, illustrazioni e modelli 3D del corpo umano per l'apprendimento delle funzionalità e dei sistemi comuni

# 8 diversi moduli di Visible Body



## Anatomy Apps from Visible Body

Select a product below to start exploring.



# Come accedere a Visible Body?

- La risorsa e' accessibile sia sui pc che via app.
- Dal pc fisso gli utenti troveranno un link a Visible Body a partire dalla barra di ricerca di Ovid.
- Mentre sono collegati alla rete wireless del campus, a partire da <http://ovid.visiblebody.com/mobile/#it> possono accedere a **tutte le app disponibili**. Le applicazioni **possono essere utilizzate off-line per 150 giorni** dal momento in cui sono state scaricate.
- Se scaricano le app all'interno della vs rete di IP non devono inserire alcuna password, sono gia' riconosciuti come facenti parte dell'istituzione.
- Per i **requisiti tecnici**: VB help canter: <https://support.visiblebody.com/hc/it>



Accesso mobile alla tua licenza sito di Visible Body

Scarica e attiva

Scarica le tue app mobili!



## Nel campus

Sei nel campus e accedi alla rete del tuo campus? Usa i link qui sotto per scaricare e attivare le app mobili.

1. Assicurati di essere connesso alla rete del tuo campus
2. Scarica e installa le app
3. Assicurati di aprire le tue app una volta ogni 150 giorni quando sei nel campus e sei connesso alla rete del tuo campus.



DATABASE

## Visible body

New York : Ovid Technologies, 2018

[Accesso online >](#)

TOP

AZIONI

VISUALIZZA ONL...

DETTAGLI

LINK

Azioni



INVIA PER EMAIL



STAMPA



ENDNOTE



COPIA LA CITAZIONE



PERMALINK

Visualizza online

Disponibilità full text

### Visible body

 *Risorsa elettronica che illustra l'anatomia, la fisiologia, il sistema muscolare, l'apparato scheletrico e il sistema circolatorio attraverso modelli interattivi 3D, animazioni, quiz e realtà aumentata*

Dettagli

<b>Titolo</b>	Visible body
<b>Editore</b>	New York : Ovid Technologies 2018
<b>Note</b>	Comprende: Human Anatomy Atlas, Muscle Premium, Physiology Animations, Heart & Circulatory Premium Database
<b>Soggetto</b>	Anatomia umana >
<b>Lingua</b>	Lingue multiple

# Visible Body Augmented Reality

*Hai un dispositivo iPhone / iPad o Android? Scopri le funzionalità di Realtà Aumentata disponibili con l'Atlante Anatomia Umana!*

- Visible Body Augmented Reality (Human Atlas) consente ai professionisti del settore medico, agli insegnanti e agli studenti di **visualizzare l'anatomia e la microanatomia trasformando qualsiasi stanza in un laboratorio di anatomia.**
- Sezionare un cadavere virtuale in posizione prona o supina.
- Requisiti di sistema: Android/iOS.
- DEMO: <https://youtu.be/zGkG4hfLDCc>

Wolters Kluwer Ovid®

## Visible Body® Human Anatomy Atlas with Augmented Reality

*Augmented Reality in Human Anatomy Atlas 2018 creates a transformative learning experience that enables users to visualize gross anatomy and microanatomy as they would in a lab room with cadavers or specimens.*

With the Visible Body app for iPhone® and iPad®, users can place a virtual human organ or complete human body on any flat surface and use their devices as a viewing window to identify and virtually dissect anatomy.

- Compatible with any iPhone 6s or later, iPhone SE, iPad Pro, or iPad (5th generation or later) running iOS™, Version 11.
- Transforms any room into a completely outfitted anatomy lab with thousands of virtual specimens.
- Offers gross anatomy and microanatomy views from any angle.

**Interactive 3D visuals turn any room into an anatomy lab.**



**Even more content added to this enormous 3D anatomy database:**

- **NEW gross anatomy views** include enhanced male and female skin models, revised hand anatomy, refined female genitalia, additional hip circulation, and new sagittal and coronal views of the skull.
- **NEW microanatomy views** include a cross-section of a long bone, an ostion, blood vessels, a nephron, a simplified nephron, divert, and sinovial sacs.
- **NEW gross anatomy lab experience** enables dissection of virtual cadavers in the prone or supine position.
- **3D dental anatomy views** include cusps, fossae, and surfaces, cross-sectional views of an incisor, canine, premolar, double root molar, and triple root molar; and an interactive, animated model of the upper and lower arches.

**New features! Get to the content you need, fast!**  
Enhanced, efficient, and easier to use

- Quickly customize a view by adding or subtracting anatomy by system and/or region with an updated Systems Tray.
- Find what you're looking for fast with Fade, Hide, and advanced Select Others options.
- Remove structures and reveal underlying anatomy with a tap using the new Dissection tool.
- Explore at your leisure without losing your place with a new Isolation mode that saves and restores the current view.

**REQUEST YOUR FREE TRIAL TODAY!**  
To learn more about Human Anatomy Atlas 2018 Edition with AR Integration, please contact your Ovid representative or email [sales@ovid.com](mailto:sales@ovid.com).

[http://site.ovid.com/pdf/VisibleBody\\_AR.pdf](http://site.ovid.com/pdf/VisibleBody_AR.pdf)

# Video e riconoscimenti di Visible Body

- Tutorial in italiano: <https://www.brainshark.com/wkovid/vu?pi=zFezSEaXEz34XBz0>
- Il blog di Visible Body: <https://www.visiblebody.com/blog>
- La nuova Landing Page (presto in italiano): <http://tools.ovid.com/visiblebody/>
- Visible Body come risorsa per la didattica:  
<https://www.youtube.com/watch?v=TkKDA5PL3oM&app=desktop>
- Accedi alle attività del laboratorio: <https://www.visiblebody.com/anatomy-education-resources#lab-activities>





# Centro Risorse Ovid in Italiano



[Inizio](#) [Video](#) [Documentazione](#) [Contatti](#)



## Video di Formazione

Le opzioni di formazione e aiuto possono rendere l'uso dei prodotti Ovid più semplice ed efficiente.

[Video](#)



## Documentazione di supporto

Trova domande frequenti, guide di riferimento rapido, schede prodotto e altro ancora?

[Documentazione](#)



## Contattaci

Per domande o domande più difficili, consulta la nostra Knowledge Community o semplicemente inviaci un'email direttamente.

[Contatti](#)

# Ovid: Contatti & Supporto

- Molto spesso il supporto ai clienti è fondamentale per essere sicuri di una collaborazione di grande successo fra l'utente ed il venditore!!
- Il nostro team di Assistenza Tecnica e Servizio ai Clienti offre vari servizi come implementazione, formazione e supporto **24 ore al giorno, 7 giorni su 7 in 20 lingue!!**
- Ovid Support: [support@ovid.com](mailto:support@ovid.com)

**Wolters Kluwer**

## Servizi di supporto clienti Ovid

Assistenza clienti personalizzata, supporto tecnico, servizi di formazione, consulenza e implementazione

**Contattateci oggi**

- Portale self-service di supporto online con oltre 100.000 visite l'anno: [resourcecenter.ovid.com](http://resourcecenter.ovid.com)
- Assistenza clienti: [support@ovid.com](mailto:support@ovid.com)
- Team di formazione: [oviobrain@ovid.com](mailto:oviobrain@ovid.com)
- Sede principale del supporto clienti e Regno Unito: +44 (0) 203 197 6600
- Francia: +33 (0) 149 964 371
- Germania: +49 (0) 30 85 77 99 66
- Italia: +39 02 555 0717
- Spagna: +34 91 418 62 91
- Paesi Bassi: +31 (0) 173 469 812

**Ottenete il massimo dai prodotti e dalle soluzioni Ovid grazie ai servizi di supporto clienti Ovid**

Sappiamo che per aiutarvi a svolgere ricerche efficaci su Ovid, dobbiamo anche fornire indicazioni su come gestire gli strumenti di ricerca Ovid. Per questo motivo, offriamo agli amministratori di sistema un'ampia gamma di risorse (inclusi analisi dei dati e servizi di consulenza) per trovare risposta a domande tecniche riguardo contenuti, strumenti e funzioni innovative di Ovid affinché otterragno sempre il massimo dalla propria soluzione Ovid.

La nostra offerta comprende:

- Assistenza e supporto gratuiti da parte di team di specialisti con in media 5 anni di esperienza nel settore delle ricerche mediche e nel supporto alle piattaforme Ovid
- Professionisti dedicati per fornire, oltre a implementazione e formazione di Ovid, servizi di supporto 24 ore su 24, 7 giorni su 7
- Assistenza di qualità superiore ed elevato livello di soddisfazione dei clienti, con valutazione annuale media superiore al 95%
- Supporto e formazione in oltre 15 lingue

**Lo sapevate?**

Il nostro team di supporto tecnico è stato nominato "Centro di eccellenza" da BenchmarkPortal, in collaborazione con Center for Customer-Driven Quality, per l'eccellente qualità dei suoi servizi di assistenza clienti. Ovid è la prima azienda del settore a ricevere questa certificazione.

content | tools | services [www.ovid.com](http://www.ovid.com)



Grazie!

Per chiarimenti e ulteriori  
informazioni potete contattarci

[enrico.pardini@wolterskluwer.com](mailto:enrico.pardini@wolterskluwer.com)  
[support@ovid.com](mailto:support@ovid.com)



Wolters Kluwer